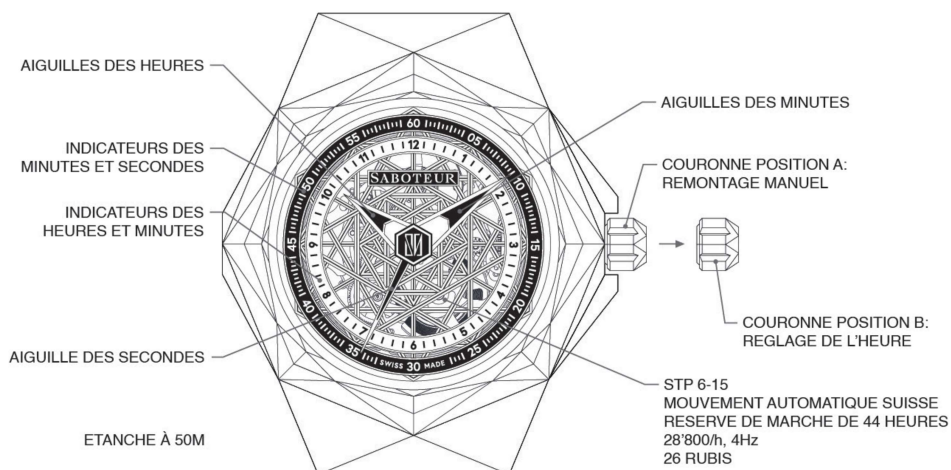


SABOTEUR

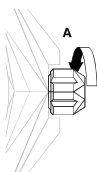
SACRA

GUIDE SERVICE MONTRES



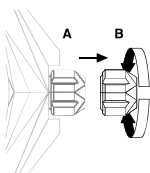
DÉMARRER LA MONTRE

- La montre est équipée d'un mouvement automatique de précision mécanique suisse qui s'arrête après 44 heures sans mouvement.
- Si la montre s'est arrêtée (couronne en position A), remontez le mouvement.
- Quelques tours de couronne suffisent pour remettre le mouvement en marche.
- Faites faire environ 20 tours à la couronne pour vous assurer une précision maximale.
- La réserve de marche est d'environ 44 heures pour un remontage complet. Le mécanisme automatique remonte le mouvement de façon continue lorsque la montre est portée.
- **REMARQUE :** Une fois la montre réglée, remettez la couronne en position A pour assurer une étanchéité parfaite. Ne jamais actionner la couronne sous l'eau.



RÉGLER L'HEURE

- Tirez la couronne pour la mettre en position B. L'aiguille des secondes s'arrête pour que vous puissiez régler l'heure à la seconde près.
- Réglez l'heure en tournant la couronne dans la direction souhaitée.



REMARQUE : CHAMPS MAGNÉTIQUES

- Les champs magnétiques peuvent affecter la précision de votre montre.
- Nous recommandons par ailleurs de ne pas placer votre montre à proximité d'appareils électroniques capables de générer de grands champs magnétiques (radio, smartphone, télévision, ordinateur, tablette, haut-parleurs, etc.).

ENTRETIEN

- Il est recommandé de soigneusement rincer la montre et le bracelet à l'eau douce après les avoir immergés dans de l'eau salée.
- Il est recommandé de faire vérifier l'étanchéité de votre montre tous les deux ans.